ЦЕНТР СТРАТЕГИЧЕСКИХ ИССЛЕДОВАНИЙ И РАЗРАБОТОК

Международная научно-практическая конференция
«Вызовы современного мира» (ESD-Conference)
Новосибирск, 2013

Особенности ситуации и проблемы приоритетного развития Сибири

Ефимов Антон Валерьевич,
Центр стратегических исследований и разработок,
Сибирский федеральный университет
foresight.sfu-kras.ru

ЦЕНТР СТРАТЕГИЧЕСКИХ ИССЛЕДОВАНИЙ И РАЗРАБОТОК

Сибирь: мифы и реальность

- **Миф о значимости Сибири для России** имеет длинную историю. М.Ломоносов 250 лет назад сказал: «Российское могущество прирастать будет Сибирью». Ценность Сибири для России и даже мира обсуждают и современные политики и экономисты.

- В последние 10 лет обсуждались **3 стратегии развития Сибири** и Сибирского федерального округа, две из них были утверждены Правительством РФ. В 2001 году тема «Новое освоение Сибири и Дальнего Востока» обсуждалась на Совете по внешней и оборонной политике России. В 2002 году Правительством была утверждена «Стратегия экономического развития Сибири до 2010 года». В 2010 году была утверждена «Стратегия социально-экономического развития Сибири до 2020 года».

- **Что на самом деле происходит с Сибирью?**

ЦЕНТР СТРАТЕГИЧЕСКИХ ИССЛЕДОВАНИЙ И РАЗРАБОТОК

Постановка задачи

Анализ динамики социально-экономических процессов в Сибирском федеральном округе и его ключевых регионах на основе статистических данных за последние 10-20 лет.

Анализ был проведен по ключевым показателям социально-экономического развития:

— **Экономический блок показателей**: валовой региональный продукт; объемы экспортной продукции; объемы инвестиций в основной капитал; объемы внутренних затрат на исследования и разработки.

— **Социальный блок показателей**: общая численность населения; уровень доходов на душу населения; уровень бедности – доля населения с доходами ниже прожиточного минимума; уровень образованности – доля населения с высшим образованием среди занятых в экономике; уровень смертности по социальным причинам (самоубийства, отравления алкоголем); уровень преступности – число преступлений на 100 тыс. населения; уровень «особых» преступлений – число преступлений на 100 тыс. населения, связанных с преступлениями против личности.

ЦЕНТР СТРАТЕГИЧЕСКИХ ИССЛЕДОВАНИЙ И РАЗРАБОТОК

Методика анализа

Основные методы использованные при проведении анализа:

- сравнение показателей Сибирского федерального округа и его ведущих регионов со средними значениями по России;
- доля показателей СФО и его ведущих регионов от общероссийского значения;
- анализ длинных трендов – для анализа использовались данные за последние 10-20 лет (1990-2011 гг.).

Все расчеты произведены по данным Федеральной службы государственной статистики (Росстат)
http://www.gks.ru/

ЦЕНТР СТРАТЕГИЧЕСКИХ ИССЛЕДОВАНИЙ И РАЗРАБОТОК

Валовой региональный продукт

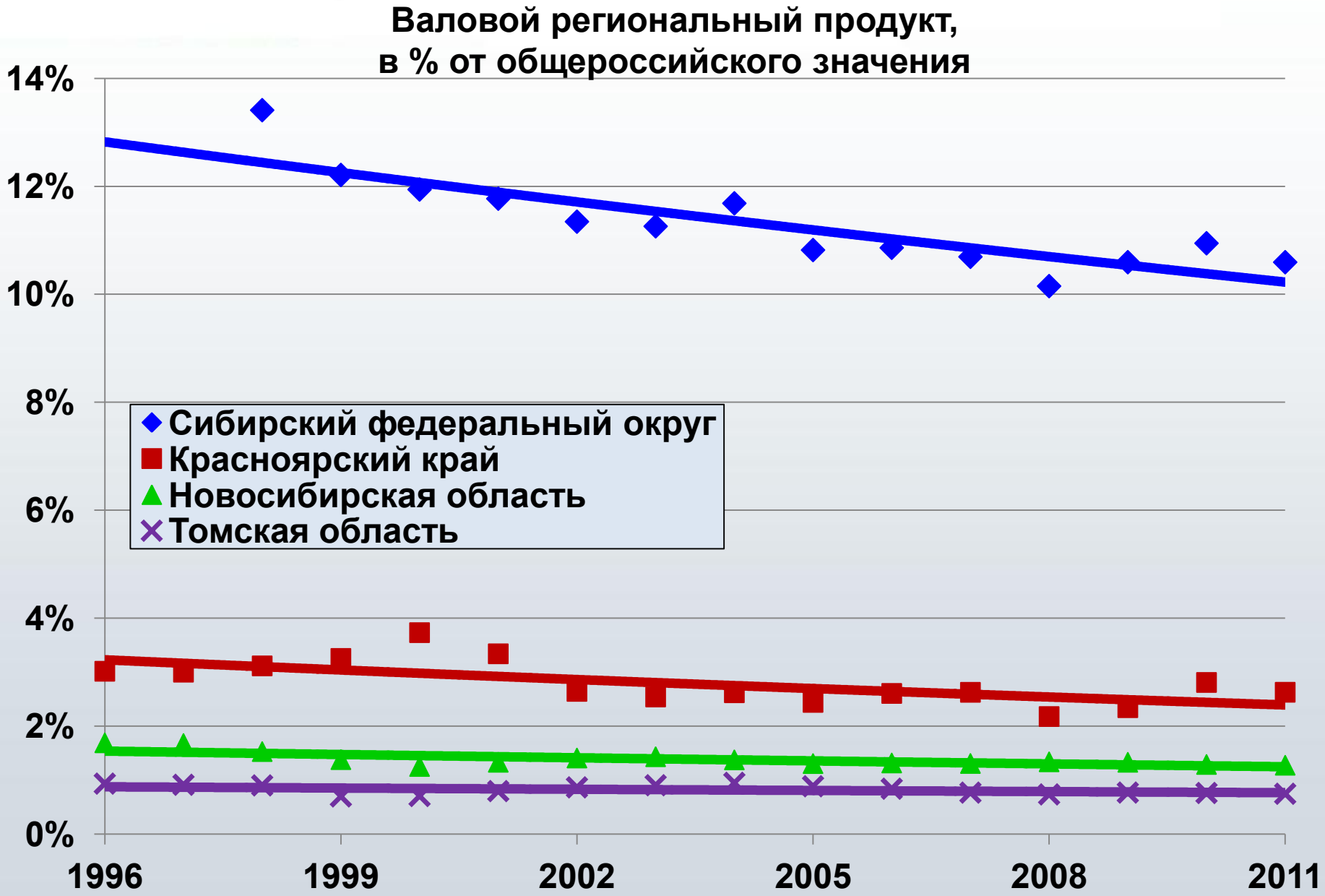

ЦЕНТР СТРАТЕГИЧЕСКИХ ИССЛЕДОВАНИЙ И РАЗРАБОТОК

Внешняя торговля (экспорт)

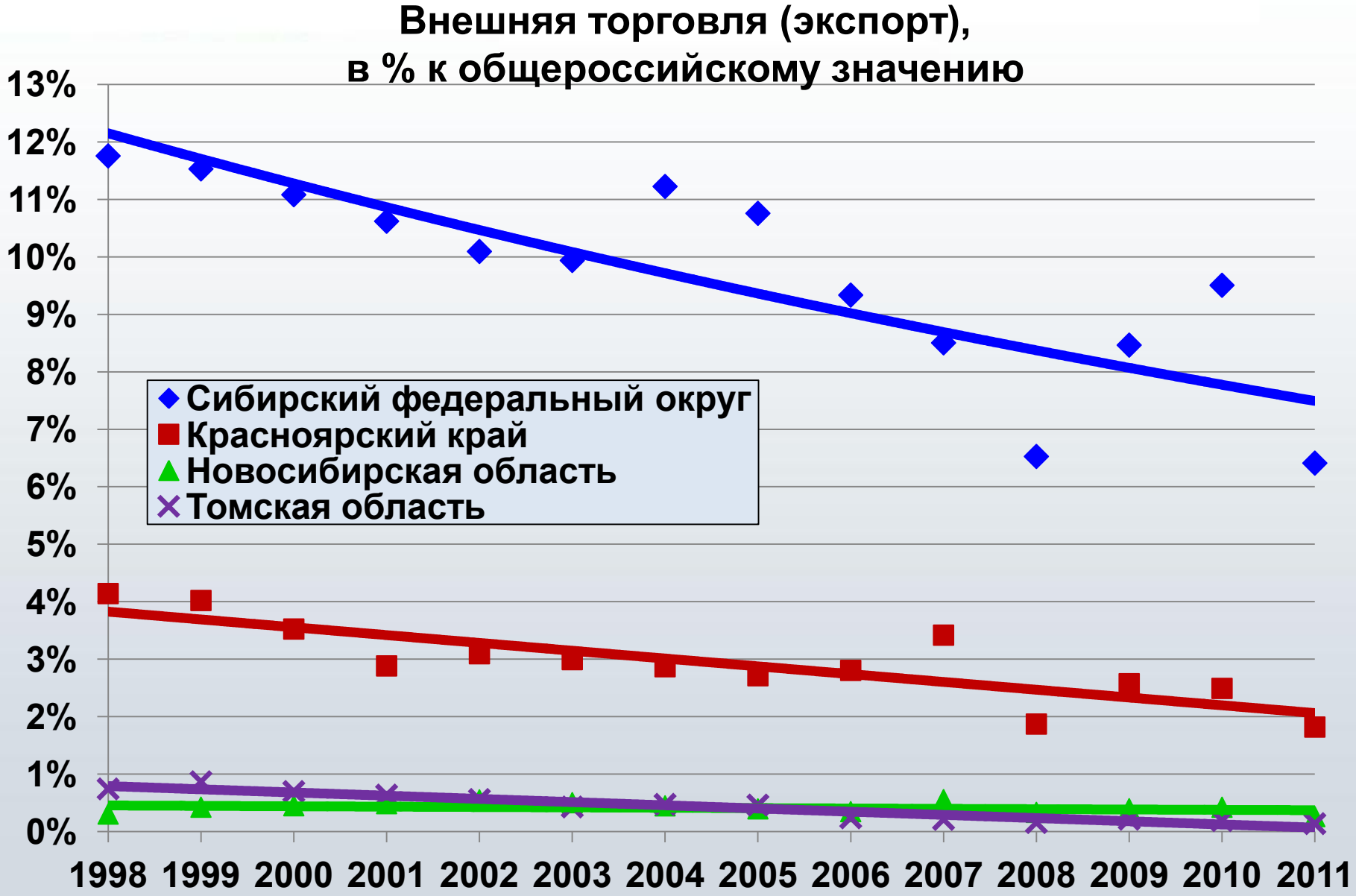

ЦЕНТР СТРАТЕГИЧЕСКИХ ИССЛЕДОВАНИЙ И РАЗРАБОТОК

Инвестиции в основной капитал

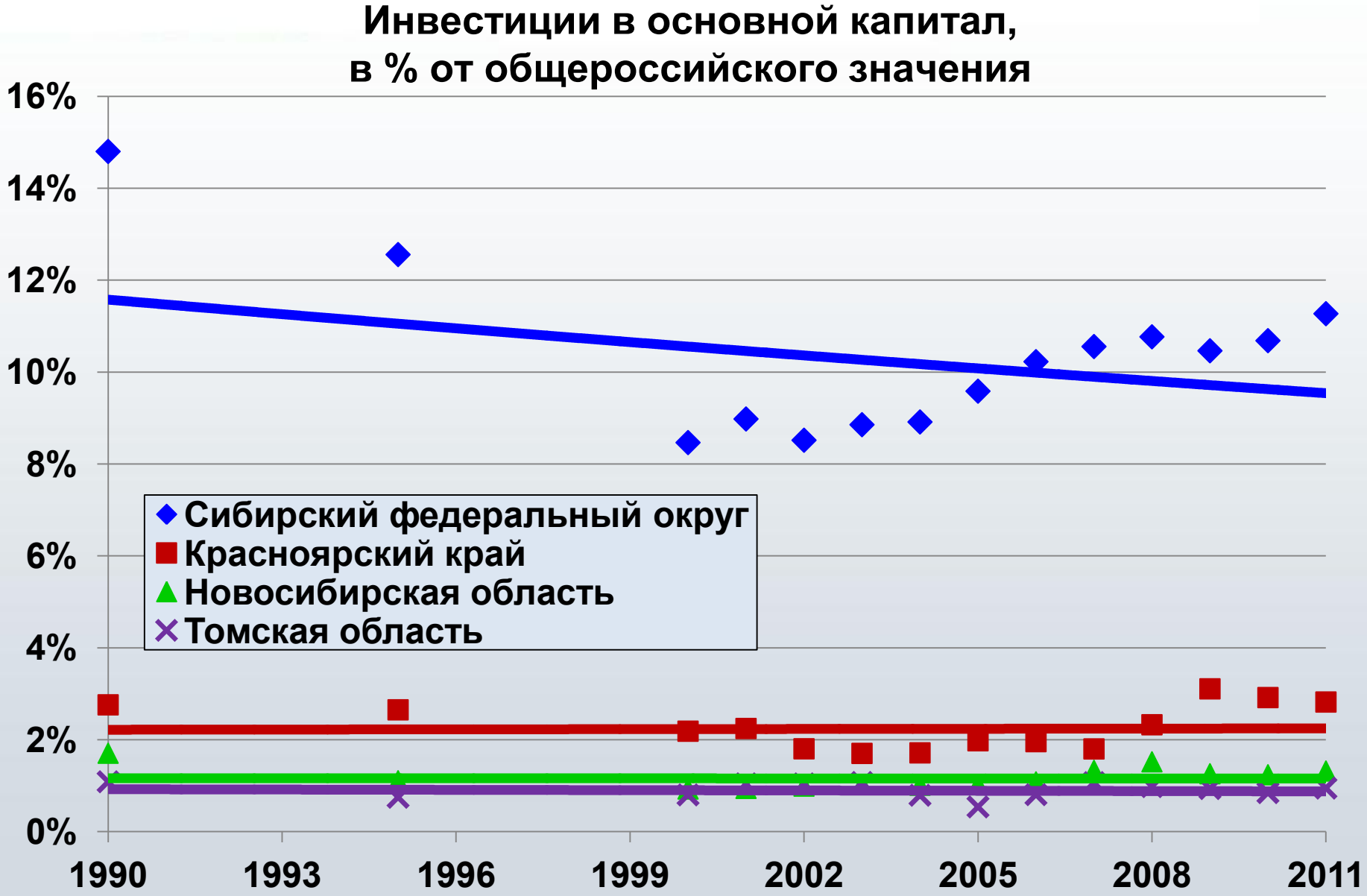

ЦЕНТР СТРАТЕГИЧЕСКИХ ИССЛЕДОВАНИЙ И РАЗРАБОТОК

Затраты на НИОКР

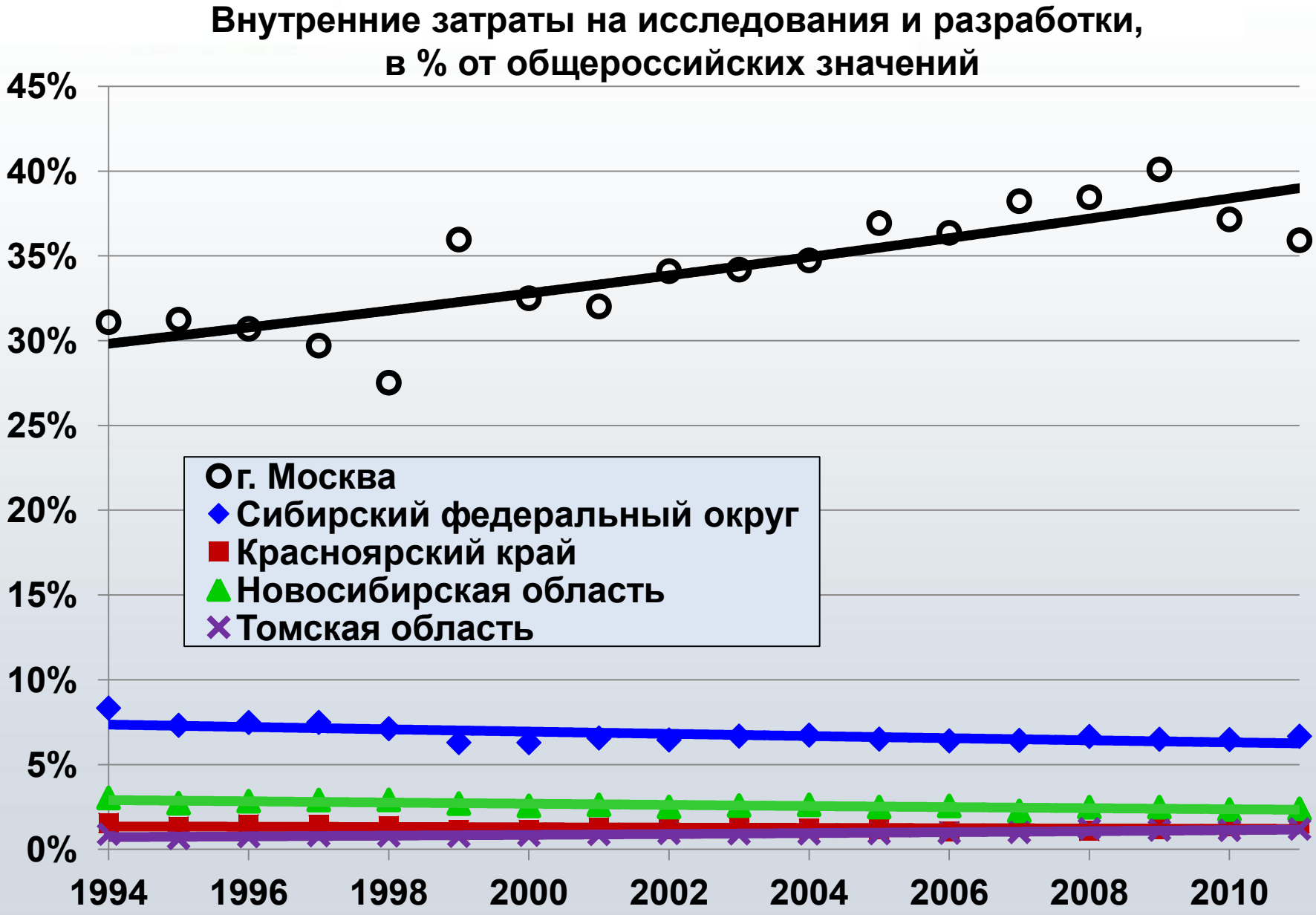

ЦЕНТР СТРАТЕГИЧЕСКИХ ИССЛЕДОВАНИЙ И РАЗРАБОТОК

Численность населения

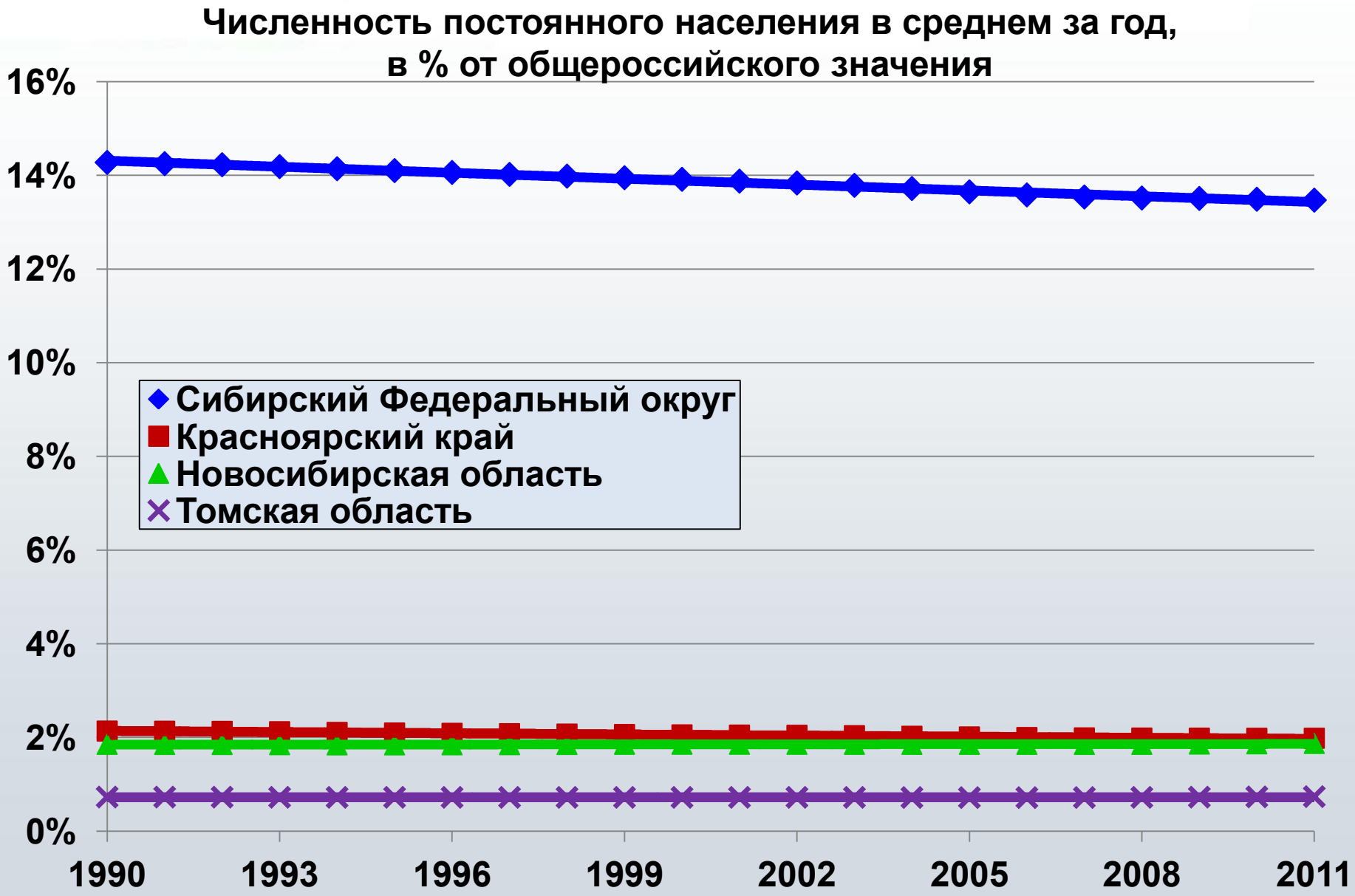

ЦЕНТР СТРАТЕГИЧЕСКИХ ИССЛЕДОВАНИЙ И РАЗРАБОТОК

Доходы населения

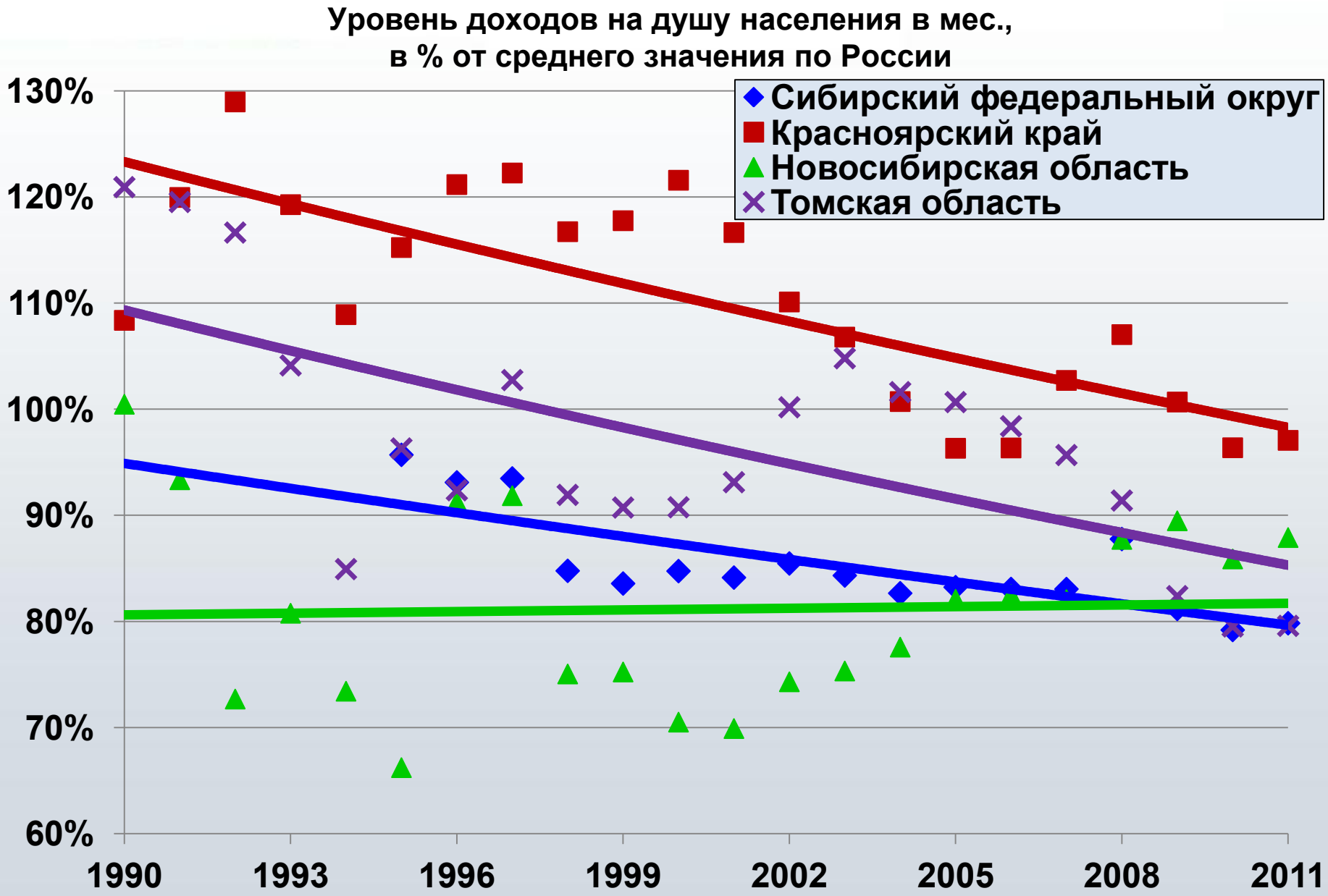

ЦЕНТР СТРАТЕГИЧЕСКИХ ИССЛЕДОВАНИЙ И РАЗРАБОТОК

Доля «бедных»

Численность населения с денежными доходами ниже величины прожиточного минимума, в % от общей численности населения субъекта

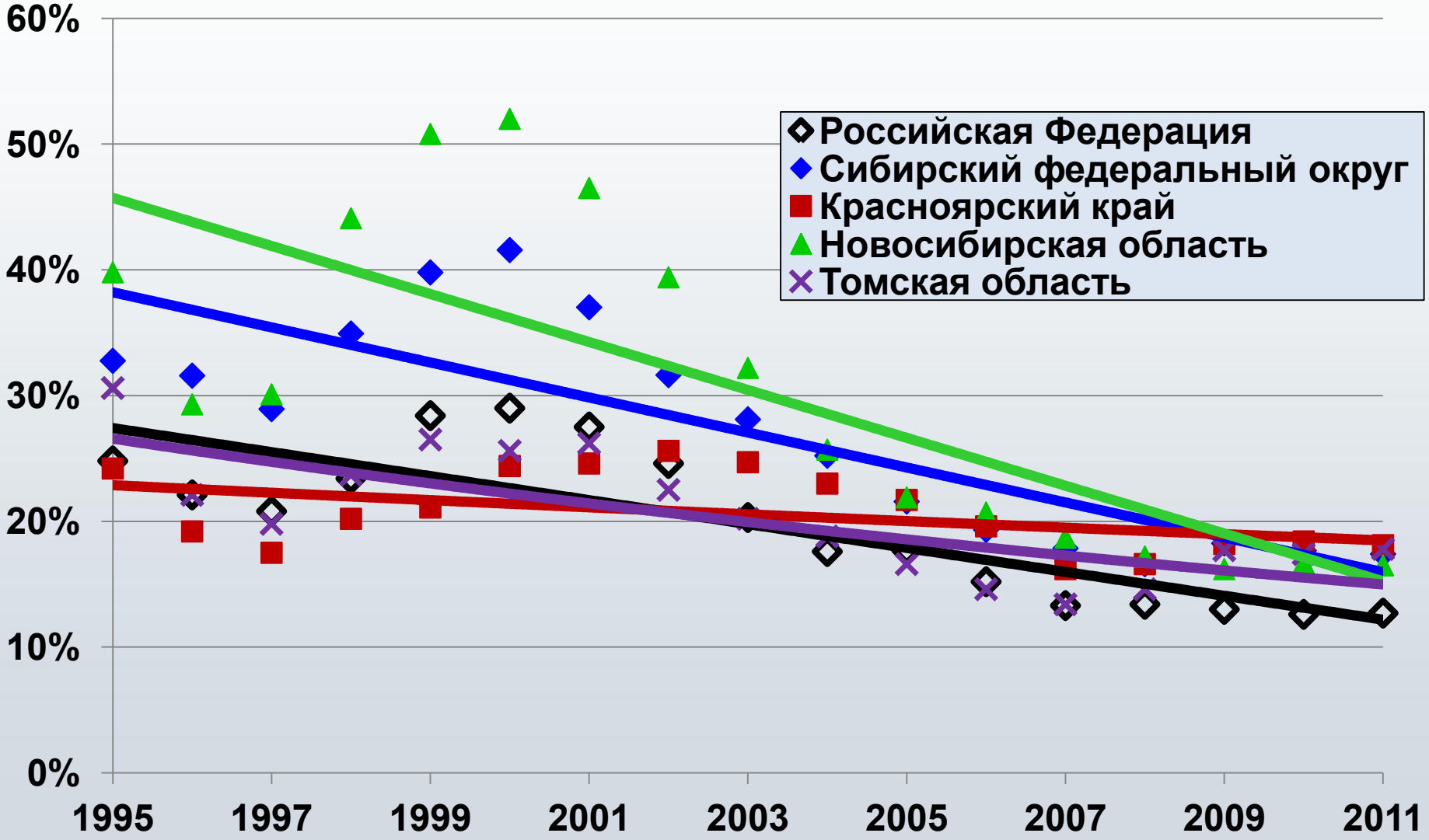

ЦЕНТР СТРАТЕГИЧЕСКИХ ИССЛЕДОВАНИЙ И РАЗРАБОТОК

Смертность населения по социальным причинам

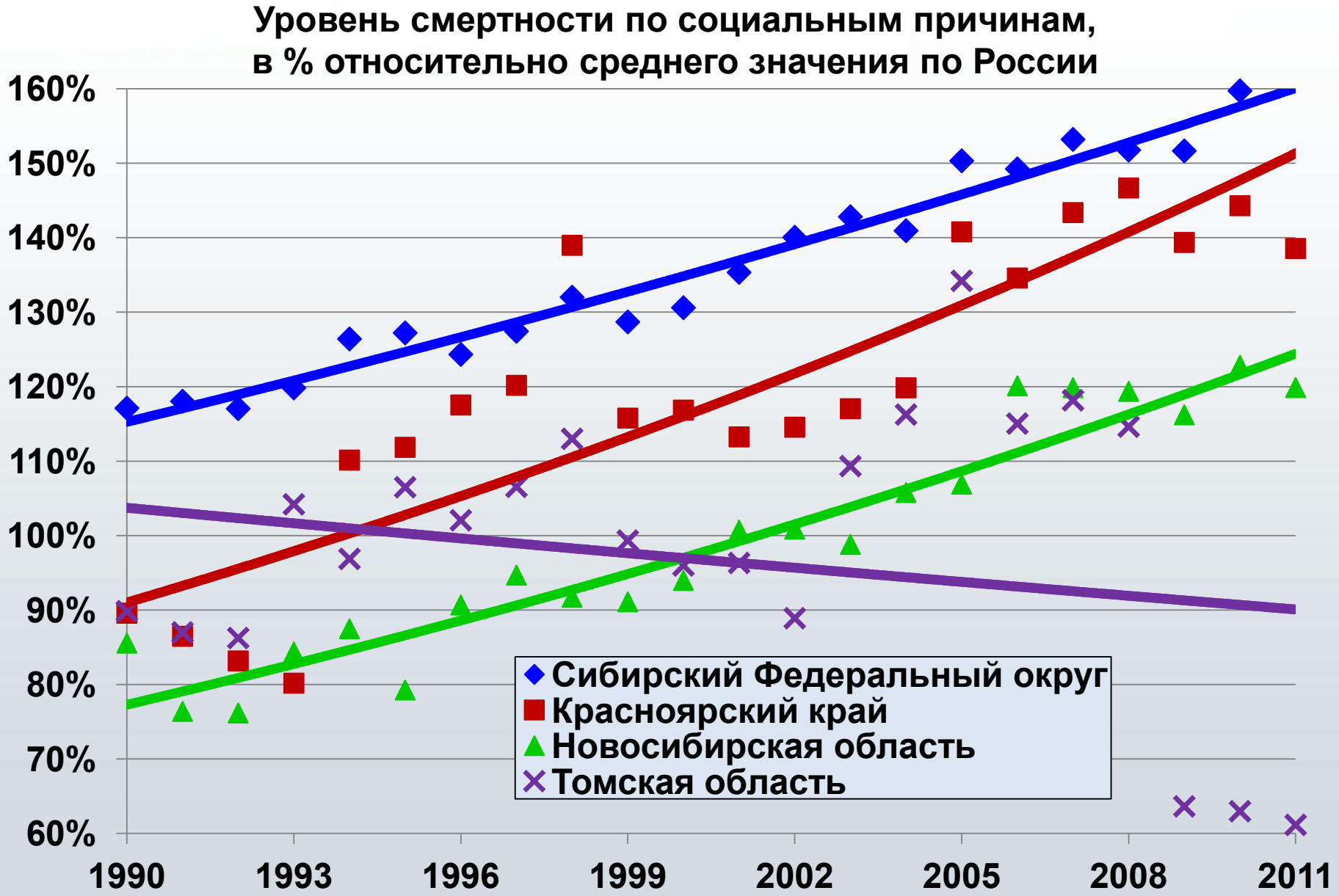

ЦЕНТР СТРАТЕГИЧЕСКИХ ИССЛЕДОВАНИЙ И РАЗРАБОТОК

Уровень образованности населения

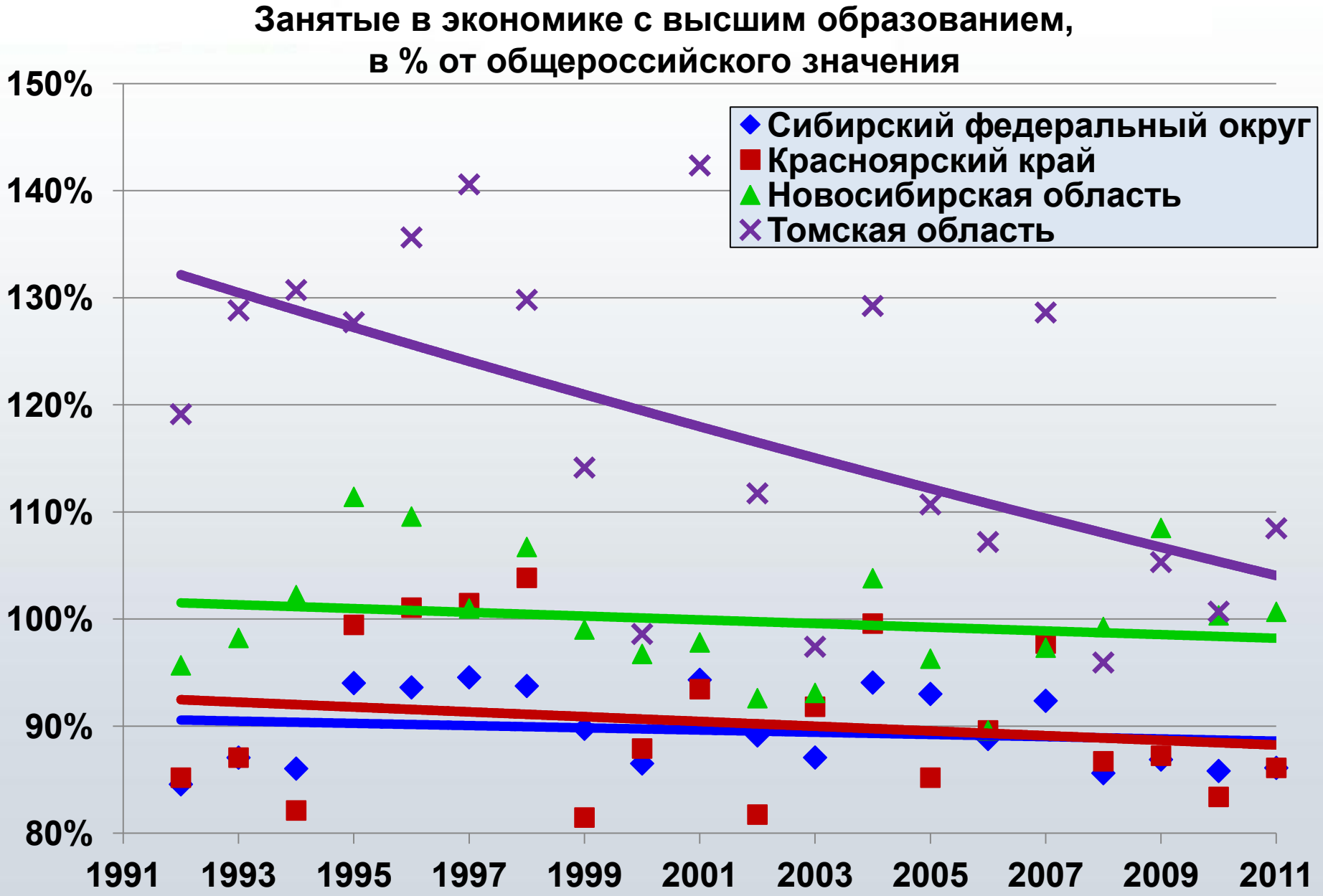

ЦЕНТР СТРАТЕГИЧЕСКИХ ИССЛЕДОВАНИЙ И РАЗРАБОТОК

Уровень преступности

Число зарегистрированных преступлений в расчете на 100 тыс. чел. населения, в % от среднего значения по России

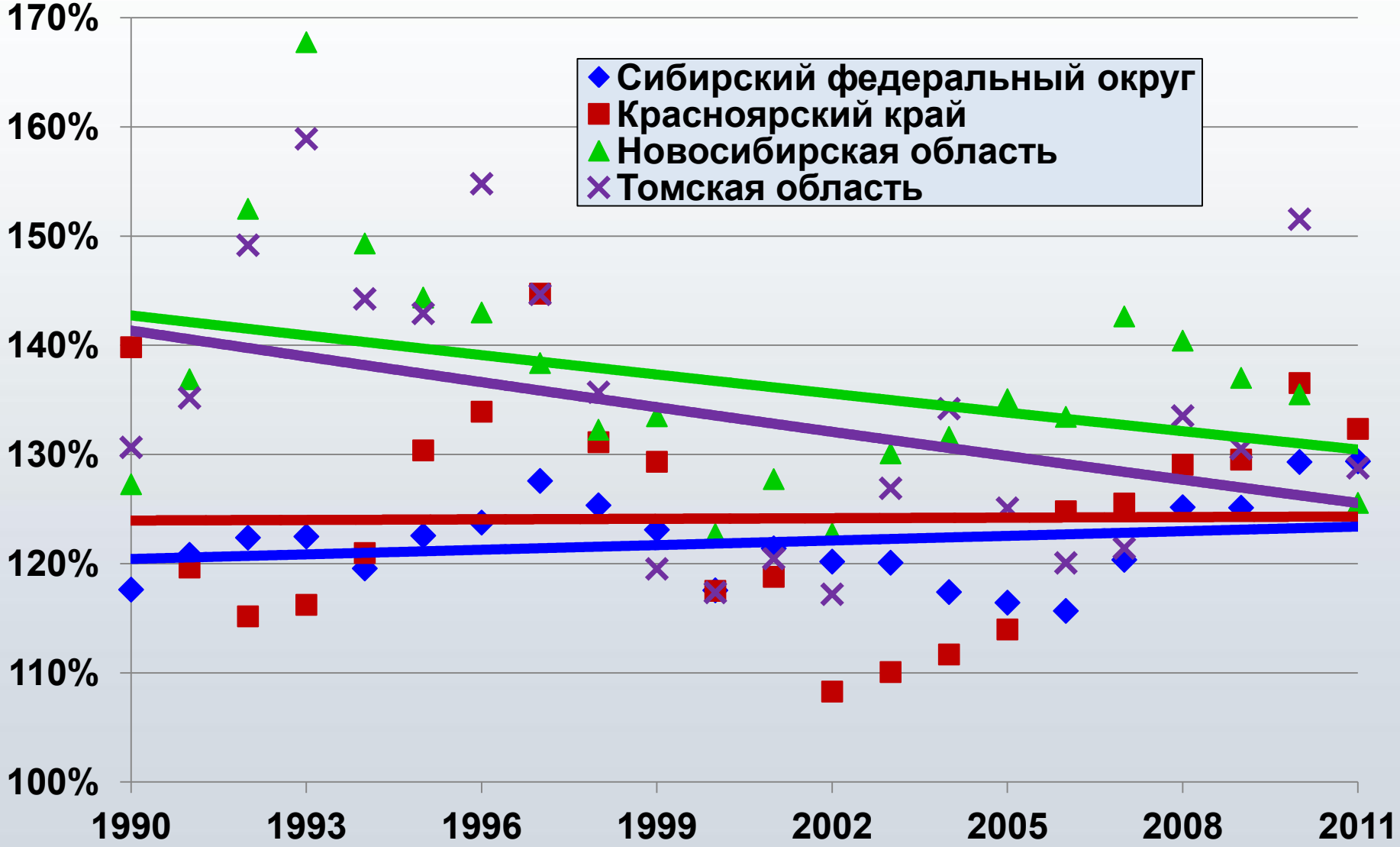

ЦЕНТР СТРАТЕГИЧЕСКИХ ИССЛЕДОВАНИЙ И РАЗРАБОТОК

Уровень «особых» преступлений

Число «особых» преступлений в расчете на 100 тыс. чел. населения, в % от среднего значения по России

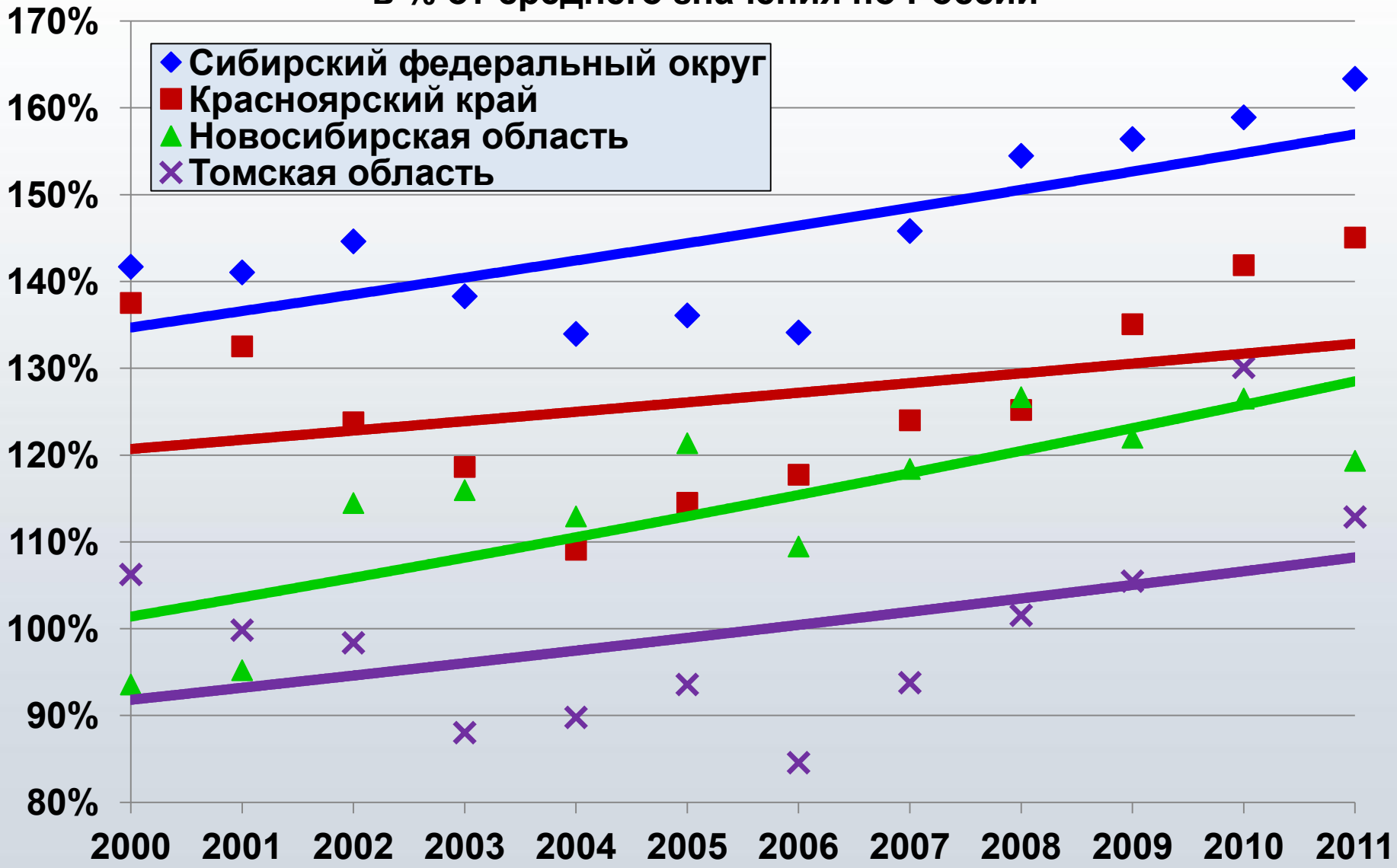

ЦЕНТР СТРАТЕГИЧЕСКИХ ИССЛЕДОВАНИЙ И РАЗРАБОТОК

Ситуация в Сибири и возможные последствия

	Показатель	Процессы в Сибири
1.	Валовой региональный продукт	Устойчивый тренд – снижение экономического значения Сибири для России
2.	Экспортная продукция	Устойчивый тренд – снижение вклада Сибири в российский экспорт
3.	Население Сибири	Незначительное снижение доли сибиряков в общей численности населения России
4.	Объем инвестиций	Снижение доли инвестиций в экономику Сибири в общем объеме инвестиций в России
5.	Внутренние затраты на исследования и разработки	Снижение доли финансирования науки в Сибири в общем объеме российских расходов на исследования и разработки
6.	Уровень доходов на душу населения	Снижение доходов на душу населения в Сибири в сравнении с доходами среднестатистического жителя России
7.	Доля населения с доходами ниже прожиточного минимума	Доля бедных в Сибири оказывается выше среднероссийских показателей
8.	Смертность по социальным причинам	Рост смертности сибиряков по социальным причинам, в сравнении со среднероссийскими показателями
9.	Доля населения с высшим образованием среди занятых в экономике	В Сибири сохраняется низкая доля людей с высшим образованием, занятых в экономике, она ниже, чем в среднем по России
10.	Уровень преступности	В Сибири сохраняется более высокий уровень преступности, чем в среднем по России
11.	Уровень «особых» преступлений	Рост уровня «особых» преступлений в Сибири в сопоставлении со среднероссийскими значениями

ЦЕНТР
СТРАТЕГИЧЕСКИХ
ИССЛЕДОВАНИЙ
И РАЗРАБОТОК

СПАСИБО ЗА ВНИМАНИЕ!

expert.sfu@gmail.com

foresight.sfu-kras.ru